

स्नातक प्रथम वर्ष में प्रवेश हेतु आवेदन करने की प्रक्रिया

कॉलेज की वेबसाइट lbsdc.org.in जाएँ और **Apply Online** बटन पर क्लिक करें।

WELCOME TO SHRI LAL BAHADUR SHASTRI DEGREE COLLEGE

Welcome to Shri Lal Bahadur Shastri Degree College, Gonda. It is situated at the head quarter of Gonda district, established in the memo Prime Minister Shri Lal Bahadur Shastri. Sri Rajendra Nath, then district magistrate of Gonda took initiative to establish the college. The College started with only graduate level of Arts faculty. Now the college has P.G. courses as well. The College has its own three campuses.

All the students of Shri Lal Bahadur Shastri Degree College, Gonda are being informed that if their attendance is less than 75%, they will not be able to appear in the final examination as per University rules. **new**

Students are advised not to change their mobile number and e-mail I.D. as notifications will be sent on the same. **new**

COVID 19- SYMPTOMS AND PREVENTION **new**

यहाँ क्लिक करें।

LBSConnect

Apply Online

Student Email Verification Link

College Login

Search Book Available in Library

Student Login

डॉ० राममनोहर लोहिया अवध विश्वविद्यालय, अयोध्या से UIN प्राप्त करने के लिए Step – 1 पर जाएँ—

lbsdc.org.in/OnlineForm/RegistrationInfo.aspx



Mon - Sat: 11:00 - 17:00 Helpline Nos. : +91 7800220192



SHRI LAL BAHADUR SHASTRI DEGREE COLLEGE, GONDA
श्री लाल बहादुर शास्त्री डिग्री कॉलेज, गोण्डा
AN AFFILIATED COLLEGE OF DR RAMMANOHAR LOHIA AVADH UNIVERSITY, AYODHYA, (U.P.)

₹

STEP-1

(प्रथम वर्ष में प्रवेश पाने हेतु UIN (Unique Identification No.) जनरेट के लिए)

- प्रथम वर्ष में प्रवेश पाने हेतु ऑनलाइन आवेदन फॉर्म भरने से पहले अभ्यर्थी को RML यूनिवर्सिटी से UIN (Unique Identification No.) प्राप्त करना होगा।
- UIN (Unique Identification No.) प्राप्त करने के लिए नीचे दिए बटन पर क्लिक करें।
- द्वितीय / तृतीय वर्ष के अभ्यर्थी को नया UIN नहीं जनरेट करना है तथा उन्हें सीधे स्टेप-2 से प्रारंभ करना है।
- अधिक जानकारी के लिए <http://rmlau.site/uin.pdf> पे क्लिक करें

UIN पाने के लिए यहाँ क्लिक करें

Generate UIN (Unique Identification No.)

₹

STEP-2

(प्रथम / द्वितीय / तृतीय वर्ष में प्रवेश पाने के लिए आवेदन शुल्क यहाँ जमा करें)

- स्टेप-2 शुरू करने से पहले UIN (Unique Identification No.) प्राप्त करना जरूरी है (केवल प्रथम वर्ष हेतु)।
- ऑनलाइन आवेदन फॉर्म भरने के लिए आवेदन शुल्क नीचे दिये गये बटन पर क्लिक कर जमा करें।
- पंजीकरण के लिए सक्रिय जीमेल आईडी और मोबाइल नंबर अनिवार्य है। भविष्य के संदर्भ के लिए कृपया LBS Form ID सहेज के रखें।
- प्रथम वर्ष प्रोसेक्टस एवं पंजीकरण शुल्क : 400/-
- द्वितीय / तृतीय वर्ष प्रोसेक्टस एवं पंजीकरण शुल्क : 250/-

Proceed to Pay Application Fees Via GMAIL ID

📄

STEP-3

(आवेदन शुल्क जमा करने के बाद आवेदन फॉर्म भरने हेतु)

- स्टेप-3 शुरू करने से पहले आवेदन शुल्क जमा करना जरूरी है।
- ऑनलाइन आवेदन फॉर्म भरने के लिए नीचे दिये गये बटन पर क्लिक करें। ऑनलाइन आवेदन फॉर्म को तीन से चार मिनट के भीतर भर लें। आवेदन भरने के लिए केवल गूगल क्रोम ब्राउज़र ही इस्तेमाल करने की सलाह दी जाती है।
- ऑनलाइन आवेदन फॉर्म भरने के बाद फार्म का कॉपी, भुगतान की रसीद एवं UIN (Unique Identification No.) का प्रिंट अन्य संलग्नकों के साथ कॉलेज में जमा करना होगा।

Proceed to Registration

UIN प्राप्त करने की प्रक्रिया पूरी करें तथा UIN का Printout ले लें।

← → Not secure | rmlau.site

Dr. Rammanohar Lohia
Avadh University, Ayodhya

Online Submission for Unique Identification Number (UIN)

ONLINE REGISTRATION FOR UNIQUE IDENTIFICATION NUMBER (UIN)

UIN Registration - Process

Step 1 Pre-Registration for Fees Payment

Step 2 Personal Details

Step 3 Educational Details

Step 4 Upload Photo and Signature

Step 5 Final Submission

Step 6 Take Print of E-Receipt for Future Reference.

Select or click here

If Your Pre-Registration is Complete and Payment is not Done

If Your Pre-Registration and Payment is Complete

Application No. * (after pre-registration)

Application No. (after pre-registration)

Transaction ID *

Transaction ID

Submit

STEP 1. PRE-REGISTRATION FOR FEES PAYMENT
(B.A., B.SC., B.COM., B.SC.(AG.), B.HSC. , M.A., M.SC., M.COM, M.SC.(AG.))

UIN प्राप्त करने के बाद Step – 2 पर जाएँ—

lbsdc.org.in/OnlineForm/RegistrationInfo.aspx

Mon - Sat: 11:00 - 17:00 Helpline Nos. : +91 7800220192

SHRI LAL BAHADUR SHASTRI DEGREE COLLEGE, GONDA
श्री लाल बहादुर शास्त्री डिग्री कॉलेज, गोण्डा
AN AFFILIATED COLLEGE OF DR RAMMANOHAR LOHIA AVADH UNIVERSITY, AYODHYA, (U.P.)

₹ STEP-1

(प्रथम वर्ष में प्रवेश पाने हेतु UIN (Unique Identification No.) जनरेट के लिए)

- प्रथम वर्ष में प्रवेश पाने हेतु ऑनलाइन आवेदन फॉर्म भरने से पहले अभ्यर्थी को RML यूनिवर्सिटी से UIN (Unique Identification No.) प्राप्त करना होगा।
- UIN (Unique Identification No.) प्राप्त करने के लिए नीचे दिए बटन पर क्लिक करें।
- द्वितीय / तृतीय वर्ष के अभ्यर्थी को नया UIN नहीं जनरेट करना है तथा उन्हें सीधे स्टेप-2 से प्रारंभ करना है।
- अधिक जानकारी के लिए <http://rmlau.site/uin.pdf> पे क्लिक करें।

Generate UIN (Unique Identification No.)

₹ STEP-2

(प्रथम / द्वितीय / तृतीय वर्ष में प्रवेश पाने के लिए आवेदन शुल्क यहाँ जमा करें)

- स्टेप-2 शुरू करने से पहले UIN (Unique Identification No.) प्राप्त करना जरूरी है (केवल प्रथम वर्ष हेतु)।
- ऑनलाइन आवेदन फॉर्म भरने के लिए आवेदन शुल्क नीचे दिये गये बटन पर क्लिक कर जमा करें।
- पंजीकरण के लिए सक्रिय जीमेल आईडी और मोबाइल नंबर अनिवार्य है। भविष्य के संदर्भ के लिए कृपया LBS Form ID सहेज के रखें।
- प्रथम वर्ष प्रोस्पेक्टस एवं पंजीकरण शुल्क : 400/-
- द्वितीय / तृतीय वर्ष प्रोस्पेक्टस एवं पंजीकरण शुल्क : 250/-

शुल्क भुगतान हेतु यहाँ क्लिक करें

Proceed to Pay Application Fees Via GMAIL ID

📄 STEP-3

(आवेदन शुल्क जमा करने के बाद आवेदन फॉर्म भरने हेतु)

- स्टेप-3 शुरू करने से पहले आवेदन शुल्क जमा करना जरूरी है।
- ऑनलाइन आवेदन फॉर्म भरने के लिए नीचे दिये गये बटन पर क्लिक करें। ऑनलाइन आवेदन फॉर्म को तीन से चार मिनट के भीतर भर लें। आवेदन भरने के लिए केवल गूगल क्रोम ब्राउज़र ही इस्तेमाल करने की सलाह दी जाती है।
- ऑनलाइन आवेदन फॉर्म भरने के बाद फार्म का कॉपी, भुगतान की रसीद एवं UIN (Unique Identification No.) का प्रिंट अन्य संलग्नकों के साथ कॉलेज में जमा करना होगा।

Proceed to Registration

➤ **Basic Details भरें | LBS Form ID ऑटोमेटिकली जेनेरेट होगी, उसे नोट कर लें। पेज बार—बार refresh न करें, अन्यथा LBS Form ID बदलती रहेगी और आप फार्म भर नहीं पायेंगे। प्रक्रिया पूरी होने के बाद आपना e-mail देखें उस पर LBS Form ID भेजी जा रही है।**

➤ **अपना नाम वही लिखें जो हाईस्कूल की मार्कशीट में हो।**

lbsd.org.in/OnlineForm/PreRegistration.aspx#no-back-button

Mon - Sat: 11:00 - 17:00 Helpline Nos.: +91 7800220192

SHRI LAL BHADUR SHASTRI DEGREE COLLEGE, GONDA
श्री लाल बहादुर शास्त्री डिग्री कॉलेज, गोण्डा
AN AFFILIATED COLLEGE OF DR. RAMMANOHAR LONIA AVADH UNIVERSITY, AROHIA, (U.P.)

PRE-REGISTRATION FOR ADMISSION IN 2020-21 (Fields Marked With * * * Are Mandatory)

LBS FORM ID * [REDACTED] This 10 Digit Unique ID is to be used on Payment Page

Course Name * [REDACTED] Bachelor of Arts Class Name * [REDACTED] BA Year-1

Candidate's Name * [REDACTED] Father's Name * [REDACTED]

Email ID * [REDACTED]@gmail.com Mobile No. * [REDACTED]

Gender * [REDACTED] UIN (Unique Identification No) * [REDACTED]

Picture *

Note:- Applicant need to enter his/her name as per High School marksheet.

(i) आवेदन फार्म की फीस के सफल भुगतान करने के लिए कृपया पंजीकरण के समय सक्रिय ईमेल आईडी और मोबाइल नंबर ही दर्ज करें।
(ii) भुगतान किया जा रहा शुल्क केवल आवेदन फार्म भरने हेतु है और यह किसी भी तरह से एडमिशन की गारंटी नहीं देता है।
(iii) एक बार भुगतान किये जाने पर आवेदन शुल्क वापसी योग्य नहीं होगा, भले ही आवेदन किसी भी कारण से खारिज कर दिया गया हो।
(iv) एक बार भुगतान किये जाने पर आवेदन शुल्क वापसी योग्य नहीं होगा, उम्मीदवार को भुगतान करने से पहले अपनी पाठ्यता सुनिश्चित कर लेनी चाहिए।
(v) जब कोई आवेदक गलती से दोहरा भुगतान करता है तो इस तरह का भुगतान करने के 10 दिनों के भीतर मेल ट्राय केवल कॉलेज के सहायकों के माध्यम से तब तक पर विचार किया जा सकता है।
(vi) यदि फार्म की फीस रिफंड के लिए अदुष्टेय मिलता है, तो वे केवल ऑफलाइन भुगतान (Cheque) से ही आवेदन को भुगतान किया जाएगा।
(vii) आवेदन द्वारा आवेदन फार्म की फीस का भुगतान करने की प्रक्रिया के दौरान, किसी भी तरह से आवेदन के खाली से खारिज करवाती है और वे कॉलेज के खाली में नहीं पहुँचता है, तो भुगतान बैंक के सहायकों के माध्यम से तब तक ट्राय स्वतः वापस कर दिया जाएगा।

यहाँ क्लिक करें

Proceed Reset

Proceed बटन पर क्लिक करें।

SHRI LAL BHADUR SHASTRI DEGREE COLLEGE, GONDA
श्री लाल बहादुर शास्त्री डिग्री कॉलेज, गोण्डा
AN AFFILIATED COLLEGE OF DR. RAMMANOHAR LONIA AVADH UNIVERSITY, AROHIA, (U.P.)

LBS FORM ID * [REDACTED] This 10 Digit Unique ID is to be used on Payment Page

Course Name * [REDACTED] Bachelor of Arts Class Name * [REDACTED] BA Year-1

Candidate's Name * [REDACTED] Father's Name * [REDACTED]

Email ID * [REDACTED] Mobile No. * [REDACTED]

Gender * [REDACTED] UIN (Unique Identification No) * [REDACTED]

Picture *

Success !!

Transaction Saved Successfully. Please note LBS Form ID [REDACTED] to be used on payment page. a copy is also emailed for further reference

Proceed


Note:- Applicant need to enter his/her name as per High School marksheet.

(i) आवेदन फार्म की फीस के सफल भुगतान करने के लिए कृपया पंजीकरण के समय सक्रिय ईमेल आईडी और मोबाइल नंबर ही दर्ज करें।
(ii) भुगतान किया जा रहा शुल्क केवल आवेदन फार्म भरने हेतु है और यह किसी भी तरह से एडमिशन की गारंटी नहीं देता है।
(iii) एक बार भुगतान किये जाने पर आवेदन शुल्क वापसी योग्य नहीं होगा, भले ही आवेदन किसी भी कारण से खारिज कर दिया गया हो।
(iv) एक बार भुगतान किये जाने पर आवेदन शुल्क वापसी योग्य नहीं होगा, उम्मीदवार को भुगतान करने से पहले अपनी पाठ्यता सुनिश्चित कर लेनी चाहिए।
(v) जब कोई आवेदक गलती से दोहरा भुगतान करता है तो इस तरह का भुगतान करने के 10 दिनों के भीतर मेल ट्राय केवल कॉलेज के सहायकों के माध्यम से तब तक पर विचार किया जा सकता है।
(vi) यदि फार्म की फीस रिफंड के लिए अदुष्टेय मिलता है, तो वे केवल ऑफलाइन भुगतान (Cheque) से ही आवेदन को भुगतान किया जाएगा।
(vii) आवेदन द्वारा आवेदन फार्म की फीस का भुगतान करने की प्रक्रिया के दौरान, किसी भी तरह से आवेदन के खाली से खारिज करवाती है और वे कॉलेज के खाली में नहीं पहुँचता है, तो भुगतान बैंक के सहायकों के माध्यम से तब तक ट्राय स्वतः वापस कर दिया जाएगा।

Obtained	Percentage
	60
	60

Proceed Reset

बैंक की साइट पर सूचनायें भरें। LBS Form ID, e-mail address और Mobile Number बदलें नहीं।



Shri Lal Bahadur Shastri Degree College Gonda
Registration Form

Student Full Name*

Father Name* Email Address* Mobile No*

LBS Form ID*

Select Course* Select Year*

[Submit](#)

प्रास्पेक्टस और पंजीयन शुल्क का भुगतान करने के लिए Make Payment बटन पर क्लिक करें।

Applicant Id: AY20-21/05868

Name:

[Make Payment](#)

सूचनाओं का मिलान कर लें, यदि सही हों तो Proceed बटन पर क्लिक करें।

eduqfix.com/PaymentDispatcherService/PaymentRequestController?action=viewPayment&channel=ADMISSION-WEB&code=fc8ab51f-8d72-4c5e-9ea6-11f



PAYMENT SUMMARY

Name

Email

Payment details
Fees Payment by Applicant ID : AY20-21/05868

Total amount
400.00

Qfix reference no.

[Return Home](#)

यहाँ क्लिक करें

[Proceed](#)

भुगतान विधि का चयन करें। और भुगतान करें। बैंक द्वारा आपके मोबाइल पर मेसेज जाता है उसे सुरक्षित रखें।

eduqfix.com/checkout/payment?authToken=20c26614-b844-42e0-b735-b55c981315ca


Powered By **HDFC BANK**

Qfix Solution
SHRI LAL BAHADUR SHASTRI DEGREE COLLEGE/76041306

Payment Options

Credit / Debit Card
 Pay From Bank Account

Credit / Debit Card



Card number *
[Input field]

Card holder name *
[Input field]

Valid thru *
[MM / YY]

CVV *
[Input field]

Save this card for future payments
यहाँ क्लिक करें

Make Payment Cancel Payment

Summary

Name: RAJEEV KUMAR AGRAWAL
Email: aprkag@gmail.com
Contact Details: 9415176566
Qfix reference no: TENHL7ZCSJJ2H22
Total amount: ₹ 400.0

Order Breakup

Fees Payment by Applicant ID: AY20-21/059881611783	₹ 400.00
Total TAX On order	₹ 0
Shipping Charges	₹ 0
Total Amount	₹ 400.00

शुल्क भुगतान करने के बाद प्राप्त रसीद का प्रिंटआउट लें लें-

Shri LAL BAHADUR SHASTRI DEGREE COLLEGE, GONDA

HDFC BANK **Qfix**

Description : Fees Payment by Applicant ID : AY20-21/059881611783

Payment Date : 06-08-2020

Receipt No : NA

Payment Channel : Debit Card

Transaction ID : [Redacted]

Student Full Name : [Redacted]

Select Course : Bachelor Of Arts

Payment Amount : 400.0

Qfix Reference Number : [Redacted]

Mode Of Payment : DEBIT CARD

LBS Form ID : [Redacted] इसे ध्यान रखें

Select Year : 1St Year

Thanks for your payment.

प्रास्पेक्टस और पंजीयन शुल्क का भुगतान करने के अगले दिन Step – 3 पर जाएँ और फार्म भरें।

lbsd.org.in/OnlineForm/RegistrationInfo.aspx

Mon - Sat: 11:00 - 17:00 Helpline Nos.: +91 7800220192

SHRI LAL BHADUR SHASTRI DEGREE COLLEGE, GONDA
श्री लाल बहादुर शास्त्री डिग्री कॉलेज, गोण्डा
AN AFFILIATED COLLEGE OF DR RAMMANOHAR LOHIA AVADH UNIVERSITY, AYODHYA, (U.P.)

STEP-1	STEP-2	STEP-3
<p>₹</p> <p>STEP-1 (प्रथम वर्ष में प्रवेश पाने हेतु UIN (Unique Identification No.) जनरेट के लिए)</p> <ul style="list-style-type: none">प्रथम वर्ष में प्रवेश पाने हेतु ऑनलाइन आवेदन फॉर्म भरने से पहले अभ्यर्थी को RML यूनिवर्सिटी से UIN (Unique Identification No.) प्राप्त करना होगा।UIN (Unique Identification No.) प्राप्त करने के लिए नीचे दिए बटन पर क्लिक करें।द्वितीय / तृतीय वर्ष के अभ्यर्थी को नया UIN नहीं जनरेट करना है तथा उन्हें सीधे स्टेप-2 से प्रारंभ करना है।अधिक जानकारी के लिए http://rmlau.site/uin.pdf पे क्लिक करें <p>Generate UIN (Unique Identification No.)</p>	<p>₹</p> <p>STEP-2 (प्रथम / द्वितीय / तृतीय वर्ष में प्रवेश पाने के लिए आवेदन शुल्क यहाँ जमा करें)</p> <ul style="list-style-type: none">स्टेप-2 शुरू करने से पहले UIN (Unique Identification No.) प्राप्त करना जरूरी है (केवल प्रथम वर्ष हेतु)।ऑनलाइन आवेदन फॉर्म भरने के लिए आवेदन शुल्क नीचे दिये गये बटन पर क्लिक कर जमा करें।पंजीकरण के लिए सक्रिय जीमेल आईडी और मोबाइल नंबर अनिवार्य है। भविष्य के संदर्भ के लिए कृपया LBS Form ID सहेज के रखेंप्रथम वर्ष प्रोस्पेक्टस एवं पंजीकरण शुल्क : 400/-द्वितीय / तृतीय वर्ष प्रोस्पेक्टस एवं पंजीकरण शुल्क : 250/- <p>Proceed to Pay Application Fees Via GMAIL ID</p>	<p>₹</p> <p>STEP-3 (आवेदन शुल्क जमा करने के बाद आवेदन फॉर्म भरने हेतु)</p> <ul style="list-style-type: none">स्टेप-3 शुरू करने से पहले आवेदन शुल्क जमा करना जरूरी है।ऑनलाइन आवेदन फॉर्म भरने के लिए नीचे दिये गये बटन पर क्लिक करें। ऑनलाइन आवेदन फॉर्म को तीन से चार मिनट के भीतर भर लें। आवेदन भरने के लिए केवल गूगल क्रोम ब्राउज़र ही इस्तेमाल करने की सलाह दी जाती है।ऑनलाइन आवेदन फॉर्म भरने के बाद फार्म का कॉपी, भुगतान की रसीद एवं UIN (Unique Identification No.) का प्रिंट अथवा संलग्नकों के साथ कॉलेज में जमा करना होगा। <p>फार्म भरने के लिए यहाँ क्लिक करें</p> <p>Proceed to Registration</p>

निर्देशों को ध्यान से पढ़ें और आवश्यक कागजात jpeg/ jpg फार्मेट में अपलोड करने के लिए Save रखें। आगे बढ़ें।

lbsd.org.in/OnlineForm/RegistrationInstruction.aspx

Mon - Sat: 11:00 - 17:00 Helpline Nos.: +91 7800220192

College Login

SHRI LAL BHADUR SHASTRI DEGREE COLLEGE, GONDA
श्री लाल बहादुर शास्त्री डिग्री कॉलेज, गोण्डा
AN AFFILIATED COLLEGE OF DR RAMMANOHAR LOHIA AVADH UNIVERSITY, AYODHYA, (U.P.)

HOME CONTACT US

- आवेदक की तस्वीर, इस्ताफर की स्कैन की गई छवि केवल JPG, JPEG प्रारूप में होना चाहिए और छवि का आकार 100 KB से अधिक नहीं होना चाहिए।
- आवेदक की अंकपत्र की स्कैन की गई छवि केवल JPG, JPEG प्रारूप में होना चाहिए और छवि का आकार 120 KB से अधिक नहीं होना चाहिए।
- आवेदक की वेटेज प्रमाण पत्र की स्कैन की गई छवि केवल JPG, JPEG प्रारूप में होना चाहिए और छवि का आकार 120 KB से अधिक नहीं होना चाहिए।
- कृपया भविष्य के लिए इन सभी दस्तावेजों को रखें
 - कंप्यूटर जनित पुष्टिकरण ऑनलाइन आवेदन पत्र के पेज
- कृपया फार्म में किसी भी संशोधन के बाद नई प्रिंटआउट लें
- आवेदक को अपने या माता-पिता के मोबाइल नंबर का ही उल्लेख करने की आवश्यकता है, सभी जानकारी केवल पंजीकृत मोबाइल नंबर पर भेजा जाएगा
- फॉर्म में भरी सभी जानकारी (जैसे नाम / माता - पिता का नाम / कोर्स / मोबाइल नंबर / अंको का प्रतिशत आदि) को सावधानी पूर्वक जाँच लें

INSTRUCTIONS AND PROCEDURES FOR ON-LINE APPLICATION FORM

- Please read the instructions and proceed carefully before you start filling the Online Application Form.
- Candidates must follow the instructions strictly as given in the Brochure and on the website.
- Please Keep the Scanned image of Photograph, Signature, Intermediate Marksheet and Weightage Certificate (If any) before Filling Online Application Form
- Uploading of Photograph, Signature, Intermediate Marksheet and Weightage Certificate (If any)
 - The Scanned image of the Photograph, Signature of the candidate should be in JPG, JPEG format only and Image size should not be greater than 100 KB.
 - The Scanned image of Intermediate Marksheet of the candidate should be in JPG, JPEG format and Image size should not be greater than 120KB.
 - The Scanned image of Weightage Certificate of the candidate should be in JPG, JPEG format and Image size should not be greater than 120KB.
- Please keep all these documents for future reference-
 - Computer Generated Confirmation Page of Online Application form
- Please take new Printout after any Modification done in the Online Application form
- The Candidate is required to mention only his/her own or parents' Mobile Number. All information/communication will be sent on registered mobile number only.
- Carefully check all the information in the form (eg name / parent's name / course / mobile number / percentage of digits etc)

मैंने सभी दिए निर्देशों को ध्यानपूर्वक पढ़ लिया है। मैं विद्यालय की प्रवेश मार्गदर्शिका में उल्लिखित नियमों एवं शर्तों का पालन करूंगा।
I have carefully gone through the instructions given above and I shall abide by all terms and conditions as per college admission guidelines.

Proceed / आगे बढ़ें

यहाँ क्लिक करें


UIN, LBS Form ID and Mobile Number भरकर Sign in करें |

lbsd.org.in/OnlineForm/Registration_Login.aspx#no-back-button

Mon - Sat: 11:00 - 17:00 Helpline Nos. : ,+91 7800220192



SHRI LAL BAHADUR SHASTRI DEGREE COLLEGE, GONDA
श्री लाल बहादुर शास्त्री डिग्री कॉलेज, गोण्डा
AN AFFILIATED COLLEGE OF DR RAMMANOHAR LOHIA AVADH UNIVERSITY, AYODHYA, (U.P)



Login for Filling/Editing Registration Form : Session 2020-21

UIN *
यू आई एन

LBS Form ID *
LBS फॉर्म आईडी

Mobile No. *
मोबाइल नंबर

Enter UIN generated on RML website

Enter 10 Digit LBS Form ID

.....


Sign In

Basic Details भरें—

lbsd.org.in/OnlineForm/RegistrationBasic.aspx#no-back-button

Mon - Sat: 11:00 - 17:00 Helpline Nos. : ,+91 7800220192

Welcome, [REDACTED] IP Address [REDACTED] Logout



SHRI LAL BAHADUR SHASTRI DEGREE COLLEGE, GONDA
श्री लाल बहादुर शास्त्री डिग्री कॉलेज, गोण्डा
AN AFFILIATED COLLEGE OF DR RAMMANOHAR LOHIA AVADH UNIVERSITY, AYODHYA, (U.P)

[View/Edit Registration Form](#)

REGISTRATION FORM - STEP 1 OF 4

1 Basic Details 2 Academic Details 3 Upload Attachments 4 Confirm

Candidate Basic details
अभ्यर्थी मूलभूत विवरण

UIN/Unique Identification No) यूआईएन संख्या	[REDACTED]	Registration No. पंजीकरण संख्या	[REDACTED]
Class Name क्लास का नाम	B.A Year-1	Aadhaar No. आधार संख्या	Enter Aadhaar Number
Candidate's Name अभ्यर्थी का नाम	[REDACTED]	Date Of Birth जन्म तिथि	Enter Date of Birth(DD/MM/YYYY)
Mobile No. मोबाइल नंबर	[REDACTED]	Email-ID ईमेल	[REDACTED]
Gender लिंग	MALE		

Academic Details भरें-



REGISTRATION FORM - STEP 2 OF 4

- 1 Basic Details 2 Academic Details 3 Upload Attachments 4 Confirm

CANDIDATE ACADEMIC DETAILS अभ्यर्थी का शैक्षणिक विवरण

NOTES:-

- प्रत्येक छात्र/छात्रा को सातक परीक्षा ६ वर्ष में तथा परासातक परीक्षा ४ वर्ष में पूर्ण करना अनिवार्य है।
- श्री लाल बहादुर शास्त्री डिग्री कॉलेज गोण्डा के संस्थागत छात्र/छात्रा ही बी.एड.के लिए आवेदन करें।
- बी. एड. अधिकतम तीन साल में कर सकते हैं।

EDUCATIONAL QUALIFICATION (IN BLOCK LETTERS ONLY) शैक्षिक योग्यता (बड़े अक्षरों में भरें)

Institute/College Name	Roll Number	Board/ University	Passing Year	Subjects	Max. Marks	Marks Obtained	Percentage
1. High School or Equivalent हाई स्कूल या समकक्ष							

Upload necessary documents-



- 1 Basic Details 2 Academic Details 3 Upload Attachments 4 Confirm

UPLOAD ATTACHMENTS अटैचमेंट अपलोड करें

UPLOAD CANDIDATE PASSPORT SIZE PHOTO, SIGNATURE, MARK SHEET & RESERVATION CERTIFICATE [IF APPLICABLE]

Candidate's passport size photograph



Upload Photograph

Candidate's scanned Signature



Upload Signature

Upload High School Marksheet



Upload High School Mark sheet

Upload Inter Marksheet



Upload Inter Mark sheet

<Back Continue >

Details जाँच लें, सही होने पर Submit करें—

lbsdco.org.in/OnlineForm/RegistrationBasic.aspx#no-back-button

Men - Sat: 11:00 - 17:00 Helpline No.: +91 7300220192 Welcome [Redacted] IP Address: [Redacted] Logout

SHRI LAL BHADUR SHASTRI DEGREE COLLEGE, GONDA
श्री लाल बहादुर शास्त्री डिग्री कॉलेज, गोण्डा
AN AFFILIATED COLLEGE OF DR. RAJAGOPALA CHINA JAGADH UNIVERSITY, ANANDRAJAPUR

View/Edit Registration Form

REGISTRATION FORM - STEP 4 OF 4

1 Basic Details 2 Academic Details 3 Upload Attachments 4 Confirm

CONFIRM YOUR DETAILS

Candidate Basic details
अभ्यर्थी मूलभूत विवरण

UIN/Unique Identification No. पंजीकरण संख्या	[Redacted]	Aadhaar No. आधार संख्या	[Redacted]
Candidate's Name अभ्यर्थी का नाम	[Redacted]	Course Name कॉर्स का नाम	BA Year-I
Mobile No. मोबाइल नंबर	[Redacted]	Date Of Birth जन्म तिथि	[Redacted]
Gender लिंग	[Redacted]	Email ईमेल	[Redacted]

Reservation Details
आरक्षण का विवरण

Candidate Academic details
अभ्यर्थी का शैक्षणिक विवरण

Institute Name	Roll No	Board / University	Passing Year	Subjects	Maximum Marks	Marks Obtained	Percentage
1. High School or Equivalent हाई स्कूल या समकक्ष							
[Redacted]	[Redacted]	CBSE	[Redacted]	[Redacted]	500	300	60
2. Intermediate or Equivalent इंटरमीडिएट परीक्षा या समकक्ष							
[Redacted]	[Redacted]	CBSE	[Redacted]	Arts Stream	500	300	60

<Back Submit ✓

फार्म और प्राप्ति रसीद का प्रिंटआउट लेकर आवश्यक संलग्नकों के साथ कॉलेज में जमा करें। फार्म जमा करने पर उसी काउण्टर से प्राप्ति रसीद तथा प्रॉस्पेक्टस प्राप्त कर लें और प्राप्ति रसीद को अपने पास सुरक्षित रखें।



SHRI LAL BAHADUR SHASTRI DEGREE COLLEGE, GONDA

श्री लाल बहादुर शास्त्री डिग्री कॉलेज, गोण्डा

AN AFFILIATED COLLEGE OF DR RAMMANOHAR LOHIA AWADH UNIVERSITY, AYODHYA, (U.P)

ONLINE REGISTRATION FORM ACADEMIC SESSION: 2020-21



अभ्यर्थी का विवरण

रजिस्ट्रेशन नं.	[REDACTED]	UIN (UNIQUE IDENTIFICATION NO.)	[REDACTED]
आधार संख्या:	[REDACTED]	अभ्यर्थी का नाम:	[REDACTED]
बोर्ड का नाम:	[REDACTED]	कक्षा का नाम:	[REDACTED]
ईमेल:	[REDACTED]	जन्म तिथि:	[REDACTED]
वैवाहिक स्थिति:	SINGLE	रक्त समूह:	O+
मोबाइल नं०:	[REDACTED]	वैकल्पिक मोबाइल नं०:	[REDACTED]
गृह राज्य:	UTTAR PRADESH	लिंग:	[REDACTED]
पिता का नाम:	[REDACTED]	माता का नाम:	[REDACTED]
धर्म:	HINDU	जाति:	[REDACTED]
अभ्यर्थी के पति/पत्नी का नाम:	NA	राष्ट्रीयता:	INDIAN
अभ्यर्थी के पिता/माता/अभिभावक का व्यवसाय एवं कार्यस्थल का पता:	[REDACTED]	BUSINESS MAN	
पिता/अभिभावक का नाम:	[REDACTED]	वार्षिक आय:	[REDACTED]
अभिभावक से सम्बन्ध:	[REDACTED]		
घर/मोहल्ला:	[REDACTED]		
स्थायी पता:	[REDACTED]	बोर्ड: 271001, राज्य: UTTAR PRADESH	
स्थायी पता:	[REDACTED]	पिन कोड: 271001, राज्य: UTTAR PRADESH	
अभ्यसंरक्षण:	NO	दिखावा:	NO
पिता का मोबाइल नंबर:	[REDACTED]		



SIGNATURE

आरक्षण का विवरण

वैध आरक्षण:	N.A	लेबरियुक्त रक्षा कर्मियों का बेटा / बेटा या कार्पोरेट ब्य से रिजल्टिंग रक्षा कर्मियों का बेटा / बेटा:	NO
उत्कृष्ट विभागी:	N.A	एनसीसी:	N.A
पनचसपस:	N.A	स्काउट और गाइड:	N.A
रैड क्रॉस:	N.A	ई.अभ्यु.चय. 1	NO

शैक्षिक योग्यता

क्रम	परीक्षा का नाम	अनुक्रम/सं	उत्तीर्ण वर्ष	बोर्ड/ विश्वविद्यालय	संस्थान का नाम	विषय	पास/अंक/पूर्णांक	%
1	हाई स्कूल का परीक्षा	[REDACTED]	2017	CBSE	HIGH SCHOOL	HINDI ENGLISH MATH SCIENCE S.SCIENCE FOUNDATION OF IT	531/600	88.53
2	इंटरमीडिएट परीक्षा का समकक्ष	[REDACTED]	2020	UP BOARD	INTERMEDIATE	COMMERCE STREAM	288/500	57.60

घोषणा

I HEREBY DECLARE THAT ALL STATEMENTS MADE IN THIS APPLICATION ARE TRUE, COMPLETE AND CORRECT TO THE BEST OF MY KNOWLEDGE AND BELIEF. I UNDERSTAND THAT IN THE EVENT OF ANY INFORMATION BEING FOUND UNTRUE OR INCORRECT AT ANY STAGE OR NOT SATISFYING ANY OF THE ELIGIBILITY CRITERIA STIPULATED, MY CANDIDATURE IS LIABLE TO BE CANCELLED.
I HEREBY AUTHORIZE AND GIVE CONSENT TO SEND ME, EITHER THROUGH ITSELF OR THROUGH ANY THIRD PARTY SERVICE PROVIDER FROM TIME TO TIME VARIOUS INFORMATION / ALERTS / SMS REGARDING ADMISSION PROCESS, WHICH MAY BE PROMOTIONAL IN NATURE ON THE AFORESAID MOBILE NUMBER WHETHER THESE NUMBERS ARE REGISTERED WITH NATIONAL DO NOT CALL REGISTRY OR NOT.
I WILL BE ABIDE BY THE RULES AND REGULATIONS OF THE COLLEGE.

स्वसह: _____

दिनांक: _____

अभ्यर्थी हस्ताक्षर: _____

FOR OFFICE USE ONLY

CERTIFIED THAT THE PARTICULARS ARE CROSS-CHECKED WITH THE ORIGINAL CERTIFICATES. RECOMMENDED FOR ADMISSION.

MEMBER, ADMISSION COMMITTEE

THE APPLICANT IS GIVEN ADMISSION IN B.CDM YEAR-1 CLASS WITH THE CONDITION THAT HE / SHE SHOULD DEPOSIT THE FEE AND THE NECESSARY CERTIFICATES. IF IT IS FOUND THAT THE PARTICULARS GIVEN BY THE APPLICANT ARE WRONG OR HIS/ HER ACTIVITIES ARE FOUND TO BE CONTRARY TO THE RULES OF THE COLLEGE, THE ADMISSION GIVEN BE CANCELLED AT ANY TIME.

PRINCIPAL

SRI LAL BHADUR SHASTRI DEGREE COLLEGE, GONDA
RECEIPT OF THE FORM

FACULTY: _____

DEPARTMENT: _____

RECEIVED THE REGISTRATION FORM WITH FOLLOWING ENCLOSURES FROM: _____

FOR THE ADMISSION IN CLASS: _____ WITH THE FOLLOWING DETAILS:

REG. NO. : _____ UIN NO. : _____

AADHAR NO. : _____

MOBILE NO. : _____

E-MAIL : _____

ENCLOSURES:

- 1- ONE COPY OF UIN NO. FROM DR. RAMMANOHAR LOHIA AVADH UNIVERSITY
- 2- ONE COPY OF APPLICATION FEE RECEIPT
- 3- ONE COPY OF HIGH SCHOOL EXAM MARKSHEET
- 4- ONE COPY OF INTEREDiate EXAM MARKSHEET
- 5- _____
- 6- _____
- 7- _____
- 8- _____

TOTAL ENCLOSURES: _____

SIGNATURE WITH STAMP

इस प्रति को सुरक्षित रखें

SRI LAL BHADUR SHASTRI DEGREE COLLEGE, GONDA
RECEIPT OF THE FORM

FACULTY: _____

DEPARTMENT: _____

RECEIVED THE REGISTRATION FORM WITH FOLLOWING ENCLOSURES FROM: _____

FOR THE ADMISSION IN CLASS: _____ WITH THE FOLLOWING DETAILS:

REG. NO. : _____ UIN NO. : _____

AADHAR NO. : _____

MOBILE NO. : _____

E-MAIL : _____

ENCLOSURES:

- 1- ONE COPY OF UIN NO. FROM DR. RAMMANOHAR LOHIA AVADH UNIVERSITY
- 2- ONE COPY OF APPLICATION FEE RECEIPT
- 3- ONE COPY OF HIGH SCHOOL EXAM MARKSHEET
- 4- ONE COPY OF INTEREDiate EXAM MARKSHEET
- 5- _____
- 6- _____
- 7- _____
- 8- _____

TOTAL ENCLOSURES: _____

SIGNATURE WITH STAMP